

Presentación de reclamaciones a la lista provisional de puntuaciones

Para presentar una reclamación a la lista provisional de puntuaciones de un determinado proceso selectivo, será necesario seguir los siguientes pasos:

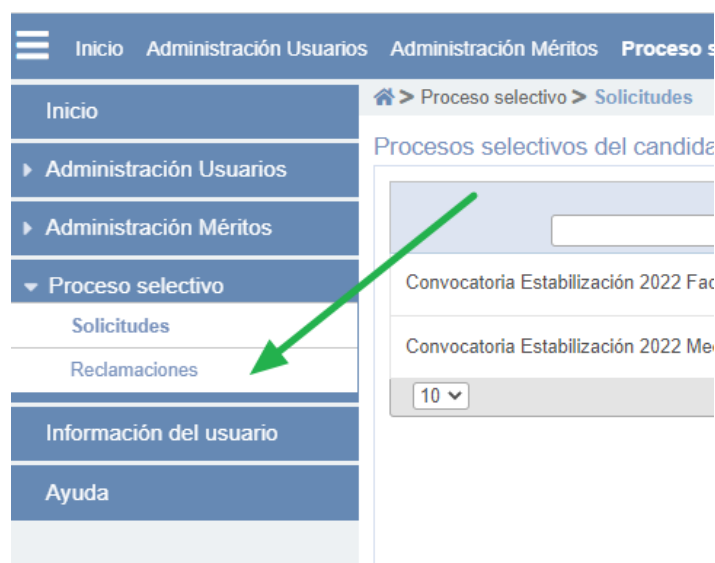
1. Acceder a RMER en la dirección

https://gestiona2.comunidad.madrid/rmer_app/index.jsf?dsOrganismo=SERMAS

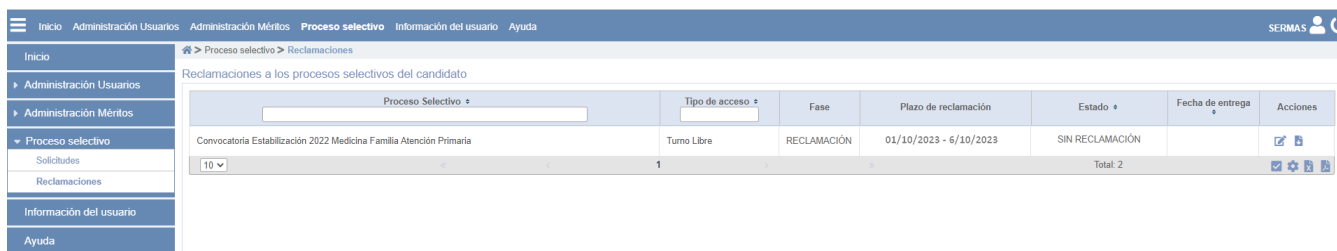
2. Acceder al apartado de Proceso Selectivo





3. Elegir la opción de "Reclamaciones" en el panel lateral



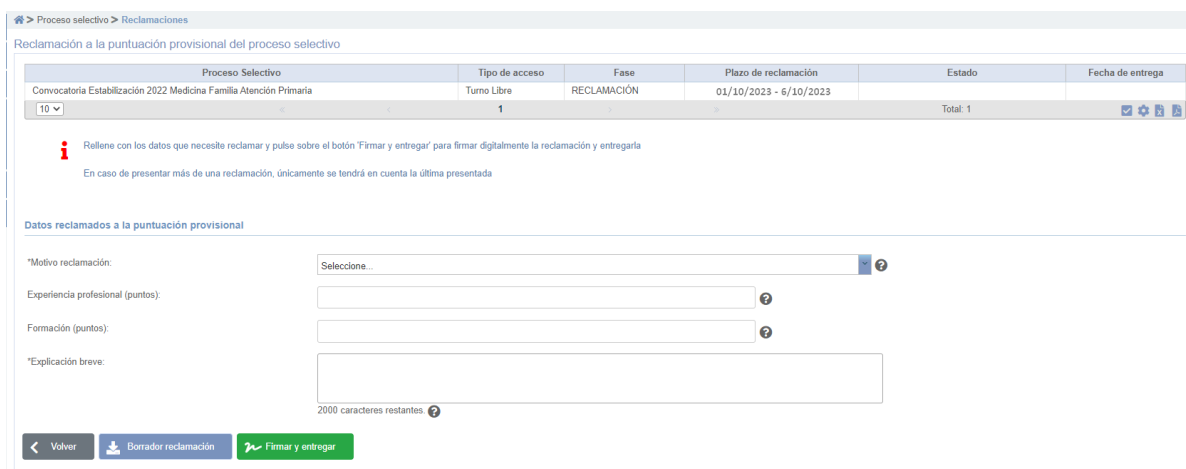
4. Se mostrarán entonces los procesos selectivos en los que haya resultado admitido el candidato y que estén en plazo de presentación de reclamaciones.



Proceso Selectivo	Tipo de acceso	Fase	Plazo de reclamación	Estado	Fecha de entrega	Acciones
Convocatoria Estabilización 2022 Medicina Familia Atención Primaria	Turno Libre	RECLAMACIÓN	01/10/2023 - 6/10/2023	SIN RECLAMACIÓN		

5. A la derecha del nombre del proceso, en la columna de Acciones, elegir el botón  "Editar", para presentar la reclamación.

6. Se mostrará el formulario de reclamación, donde se podrá consignar el motivo de la reclamación, la puntuación que el candidato considera que le corresponde en el apartado de Experiencia Profesional y/o en el de Formación y una explicación breve que justifique la reclamación.



Reclamación a la puntuación provisional del proceso selectivo

Proceso Selectivo	Tipo de acceso	Fase	Plazo de reclamación	Estado	Fecha de entrega
Convocatoria Estabilización 2022 Medicina Familia Atención Primaria	Turno Libre	RECLAMACIÓN	01/10/2023 - 6/10/2023		

! Rellene con los datos que necesite reclamar y pulse sobre el botón "Firmar y entrega" para firmar digitalmente la reclamación y entregarla.
En caso de presentar más de una reclamación, únicamente se tendrá en cuenta la última presentada

Datos reclamados a la puntuación provisional

*Motivo reclamación:

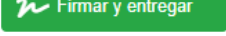
Experiencia profesional (puntos):


Formación (puntos):

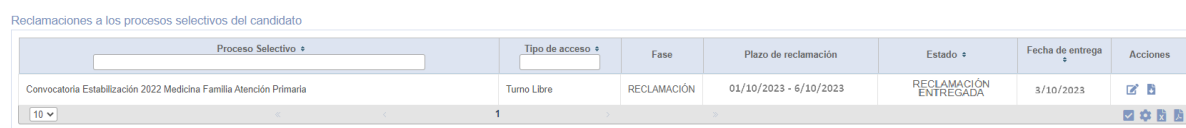
*Explicación breve:

2000 caracteres restantes

[Volver](#) [Borrador reclamación](#) [Firmar y entregar](#)

7. Una vez rellenado, pulsar en  para proceder a la firma, a través de la aplicación Autofirma y la entrega por registro de la reclamación.

8. Una vez entregada, se mostrará en pantalla el estado de la reclamación y la fecha de entrega y podrá descargarse el impreso de reclamación presentado a través del botón  que se muestra en la columna de acciones a la derecha.



Proceso Selectivo	Tipo de acceso	Fase	Plazo de reclamación	Estado	Fecha de entrega	Acciones
Convocatoria Estabilización 2022 Medicina Familia Atención Primaria	Turno Libre	RECLAMACIÓN	01/10/2023 - 6/10/2023	RECLAMACIÓN ENTREGADA	3/10/2023	